

# A Realistic Review of Norway's 'Lead Role'?

Green Economics and Science Based Activism

BI 21 May 2015

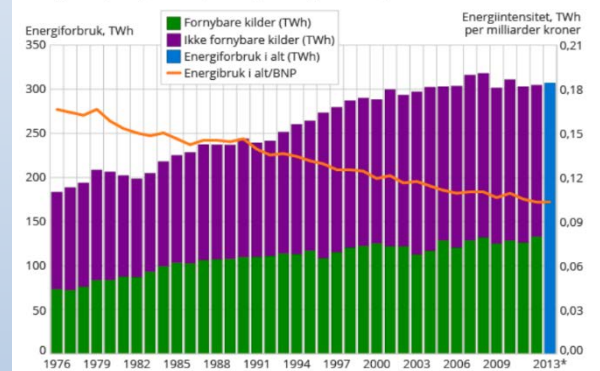
Marit Sjøvaag Marino



# NORWAY



Samlet energibruk<sup>1</sup> per enhet brutto nasjonalprodukt (BNP<sup>2</sup>) og energibruk (TWh) fordelt på fornybare og ikke-fornybare kilder



<sup>1</sup> Inklusive energibruk i energisektorene (også fagling) og energibærere brukt som råstoff.  
<sup>2</sup> BNP i faste priser (2013-kr). Utenriks sjøfart ikke inkludert.  
 Kilde: Statistisk sentralbyrå.

2012: **43,5 %**  
renewable  
energy use



# PROS



7,4bn NOK



13,7bn NOK



# CONS

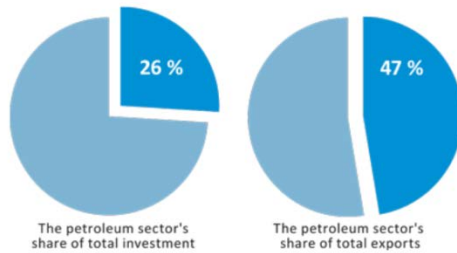
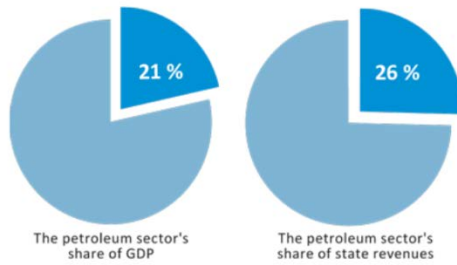
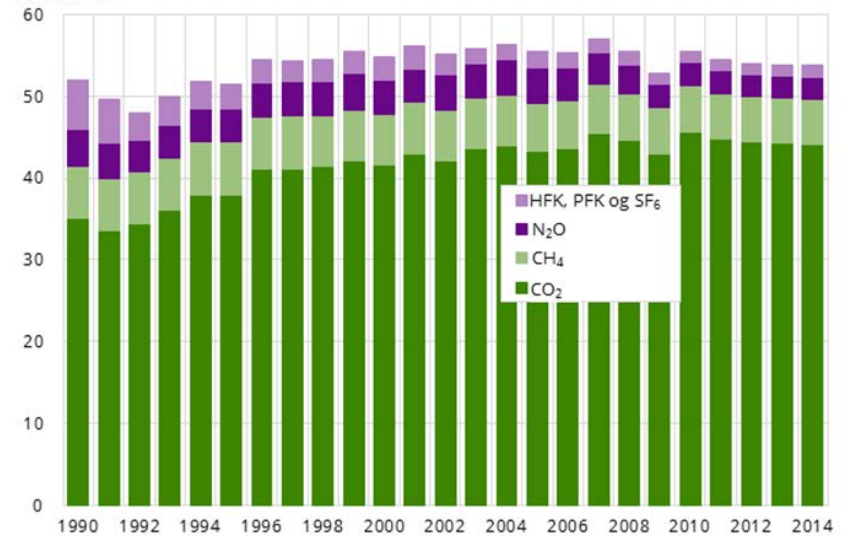


Figure 3.3 Macroeconomic indicators for the petroleum sector 2010

(Source: Statistics Norway, Ministry of Finance)

Figur 2. Utvikling i klimagassutslipp

Mill. tonn CO<sub>2</sub>-  
ekvivalenter



Kilde: Statistisk sentralbyrå.



Selv om jeg er en fryd for  
øyet, så får en jammen  
sørge for at ørene får litt  
mosjon, de også

I may be easy on the eyes,  
but I shall definitely make  
sure the ears get some  
exercise, too

**BELLONA**